

Manual de Usuário

FICHA DESEMPENHO v3– (Professor)

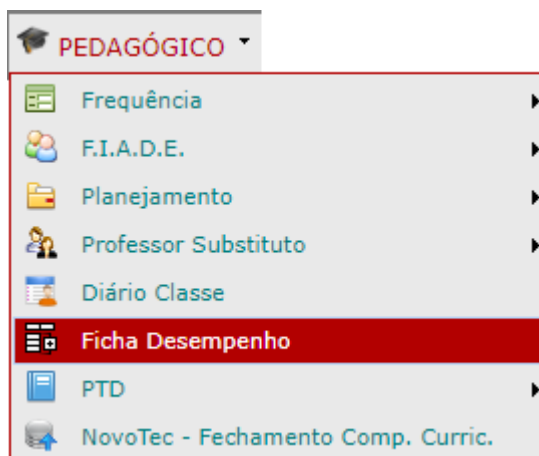
Categoria	Pedagógico
Processo	Ficha Desempenho
Data de Revisão	08/03/2021

CONTEXTO DO MANUAL

Esse manual apresenta o processo de elaboração da **Ficha Desempenho** no SIGA sendo de uso exclusivo do corpo docente. Aos coordenadores e gestores, favor conferir o manual de Consulta à Ficha Desempenho.

ACESSO AO PROGRAMA

Clique no Menu **Pedagógico** -> **Ficha Desempenho**



A INTERFACE

Ao clicar é aberta uma interface ao professor que mostra todas as atribuições ativas no semestre corrente:

Comp. Curric.	Turma	Classe	S/M	Turno
AI	INT	RECURSOS HUMANOS 2021/13	1º	Noite
AI	INT	MTM REC. HUMANOS 2021 - 2020/13	1ª	Manhã
TI	INT	LOGÍSTICA 2020/13	3º	Noite
TPA	1-DIV	MTM CIB 2021	1ª	Integral
TPA	2-DIV	MTM CIB 2021	1ª	Integral

Para iniciar o processo, deve-se clicar em abrir os detalhes da atribuição (🔍) que a tela carrega mais informações:

Ficha Desempenho

Comp. Curric.	Turma	Classe	S/M	Turno
TPA	1-DIV	1ª	1ª	Integral

Gerar Fichas Desempenho

Conselho Avaliações

Datas previstas para os Conselhos de Classe em 2021		Datas previstas para entregas de menção	
Conselho de Classe Intermediário	29/04/2021	de 15/04/2021 até 28/04/2021	
Conselho de Classe Intermediário	30/04/2021	de 02/07/2021 até 06/07/2021	
Conselho de Classe Final	07/07/2021	de 22/09/2021 até 27/09/2021	
Conselho de Classe Intermediário	29/09/2021	de 10/12/2021 até 15/12/2021	
Conselho de Classe Intermediário	30/09/2021		
Conselho de Classe Final	16/12/2021		

Assim que o se clica no botão detalhes (🔍) a tela é preenchida com todas as datas de conselho cadastradas no calendário escolar e com as datas já previstas para entrega de menção para o ano vigente. Caso deseje fechar a atribuição selecionada e escolher outra, deve-se clicar no botão de retorno (↩).

Obs.: todas as datas são provenientes dos registros do calendário escolar, qualquer divergência, consulte a gestão da unidade escolar.

Nessa tela, também aparece o botão de Gerar Fichas Desempenho (Gerar Fichas Desempenho). Esse botão gera as fichas apenas para a componente curricular selecionada.

Ao clicar, todas as Fichas necessárias são criadas:

Ficha Desempenho

Comp. Curric.	Turma	Classe	S/M	Turno
TPA	1-DIV	1ª	1ª	Integral

Gerar Fichas Desempenho

Conselho	Conclusão	Avaliações
Intermediário 1	// 00:00	00
Intermediário 2	// 00:00	00
Intermediário 3	// 00:00	00
Final	// 00:00	00

Datas previstas para os Conselhos de Classe em 2021		Datas previstas para entregas de menção	
Conselho de Classe Intermediário	29/04/2021	de 15/04/2021 até 28/04/2021	
Conselho de Classe Intermediário	30/04/2021	de 02/07/2021 até 06/07/2021	
Conselho de Classe Final	07/07/2021	de 22/09/2021 até 27/09/2021	
Conselho de Classe Intermediário	29/09/2021	de 10/12/2021 até 15/12/2021	
Conselho de Classe Intermediário	30/09/2021		
Conselho de Classe Final	16/12/2021		

Se a componente curricular for de um curso anual, serão criadas 4 (quatro) fichas desempenho, caso o curso seja semestral, serão criadas 2 (duas) fichas desempenho.

Caso o professor, por engano clique mais de uma vez no botão de Gerar Fichas, uma mensagem de alerta é emitida:

Alerta

Todas as Fichas Desempenho já foram criadas!

Fechar

Nessa tela, é possível apagar a Ficha Desempenho através do botão de Apagar (🗑️). Caso isso aconteça, o professor deve clicar novamente em Gerar Fichas Desempenho que o sistema realiza a geração de uma nova Ficha.

Importante: *se houver qualquer avaliação registrada dentro da Ficha Desempenho, não é possível que seja apagada.*

INSERINDO AVALIAÇÕES

Para inserir as avaliações, é necessário abrir a Ficha Desempenho criada através do botão de detalhes da Ficha Desempenho (🔍).

Comp. Curric.	Turma	Classe	S/M	Turno
TPA	1-DIV	1ª		Integral

Datas previstas para os Conselhos de Classe em 2021		Datas previstas para entregas de menção	
Conselho de Classe Intermediário	29/04/2021	de 15/04/2021 até 28/04/2021	
Conselho de Classe Intermediário	30/04/2021	de 02/07/2021 até 06/07/2021	
Conselho de Classe Final	07/07/2021	de 22/09/2021 até 27/09/2021	
Conselho de Classe Intermediário	29/09/2021	de 10/12/2021 até 15/12/2021	
Conselho de Classe Intermediário	30/09/2021		
Conselho de Classe Final	16/12/2021		

Não há POAD aprovada nesse bimestre.
Ficha Desempenho referente ao Conselho Intermediário 1

Gerar Atividade Importar da POAD

Avaliações			
Cód.	Instrumento de Avaliação	Data	Observações

Nessa tela, uma nova informação é carregada na tarja central da tela: a qual conselho se refere a Ficha Desempenho. Também, caso o professor não tenha tido a POAD aprovada pela coordenação, é apresentada a informação de que não há POAD aprovada e por isso algumas funções serão limitadas.

Gerar Atividade

Ao clicar em Gerar Atividade (📄+ Gerar Atividade) é aberta uma tela para cadastro da atividade:

Ficha Desempenho

Comp. Curric.	Turma	Classe	S/M	Turno
TPA	1-DIV	1111111111	1ª	Integral

Datas previstas para os Conselhos de Classe em 2021		Datas previstas para entregas de menção	
Conselho de Classe Intermediário	29/04/2021	de 15/04/2021 até 28/04/2021	
Conselho de Classe Intermediário	30/04/2021	de 02/07/2021 até 06/07/2021	
Conselho de Classe Final	07/07/2021	de 22/09/2021 até 27/09/2021	
Conselho de Classe Intermediário	29/09/2021	de 10/12/2021 até 15/12/2021	
Conselho de Classe Intermediário	30/09/2021		
Conselho de Classe Final	16/12/2021		

Não há POAD aprovada nesse bimestre.
Ficha Desempenho referente ao Conselho Intermediário 1

Gerar Atividade Importar da POAD

Avaliações

Cód.	Instrumento de Avaliação	Data	Observações
------	--------------------------	------	-------------

Cadastro da Avaliação

Tipo de Avaliação Pontual Período

Data Prevista // a //

Inst. de Avaliação (Nenhum)

Observações

Criar Plano de Aula? Não

Salvar

Nessa tela o professor preenche se a avaliação será Pontual ou por Período, sendo obrigatório selecionar uma opção.

Define a data da avaliação ou o período que vai abranger a avaliação.

Seleciona o instrumento de avaliação e, se necessário, acrescenta alguma observação sobre essa avaliação.

Caso, a avaliação seja do tipo Pontual, e o professor deseja transformar essa avaliação em um plano de aula para realização da chamada, basta assinar a opção “Criar Plano de Aula?”.

Cadastro da Avaliação

Tipo de Avaliação Pontual Período

Data Prevista 05/03/2021

Inst. de Avaliação Lista de Exercícios

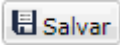
Observações

Criar Plano de Aula? Sim

Número de Aulas 2,00

Salvar

Exemplo de preenchimento

Após os campos preenchidos, deve-se clicar em Salvar () que a avaliação é criada e a tela é atualizada.

Ficha Desempenho

Comp. Curric.	Turma	Classe	S/M	Turno
TPA	1-DIV	CTM 05.2021	1ª	Integral

Datas previstas para os Conselhos de Classe em 2021		Datas previstas para entregas de menção	
Conselho de Classe Intermediário	29/04/2021	de 15/04/2021 até 28/04/2021	
Conselho de Classe Intermediário	30/04/2021	de 02/07/2021 até 06/07/2021	
Conselho de Classe Final	07/07/2021	de 22/09/2021 até 27/09/2021	
Conselho de Classe Intermediário	29/09/2021	de 10/12/2021 até 15/12/2021	
Conselho de Classe Intermediário	30/09/2021		
Conselho de Classe Final	16/12/2021		

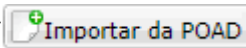
Não há POAD aprovada nesse bimestre.
Ficha Desempenho referente ao Conselho Intermediário 1

Gerar Atividade Importar da POAD

Avaliações

	Cód.	Instrumento de Avaliação	Data	Observações
	LIS	Lista de Exercícios	05/03/2021	

Importar da POAD

Ao clicar em Importar da POAD (), caso não haja POAD aprovada, o sistema emite a informação de que não é possível a operação.

Alerta

Não existe POAD aprovada pela coordenação.
Operação não é possível!

Fechar

Caso haja POAD já aprovada, a seguinte tela é aberta, mostrando todos os Instrumentos de Avaliação previstos na POAD.

Ficha Desempenho


Gerar Atividade Importar da POAD

Avaliações

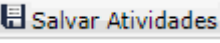
	Cód.	Instrumento de Avaliação	Data	Observações
	LIS	Lista de Exercícios	05/03/2021	

Instr. de Avaliação	Etapa	Descrição	Status
<input type="checkbox"/> Avaliação Escrita	Etapa 1:	de 08/02/2021 até 19/02/2021	<input type="radio"/>
<input type="checkbox"/> Lista de Exercícios	Etapa 1:	de 08/02/2021 até 19/02/2021	<input type="radio"/>
<input type="checkbox"/> Participação em Aula	Etapa 1:	de 08/02/2021 até 19/02/2021	<input type="radio"/>
<input type="checkbox"/> Simulações	Etapa 1:	de 08/02/2021 até 19/02/2021	<input type="radio"/>
<input type="checkbox"/> Avaliação Prática	Etapa 2:	de 22/02/2021 até 05/03/2021	<input type="radio"/>
<input type="checkbox"/> Lista de Exercícios	Etapa 2:	de 22/02/2021 até 05/03/2021	<input checked="" type="radio"/>
<input type="checkbox"/> Participação em Aula	Etapa 3:	de 08/03/2021 até 19/03/2021	<input type="radio"/>
<input type="checkbox"/> Simulações	Etapa 3:	de 08/03/2021 até 19/03/2021	<input type="radio"/>
<input type="checkbox"/> Recuperação	Etapa 3:	de 08/03/2021 até 19/03/2021	<input type="radio"/>
<input type="checkbox"/> Lista de Exercícios	Etapa 4:	de 22/03/2021 até 02/04/2021	<input type="radio"/>
<input type="checkbox"/> Participação em Aula	Etapa 4:	de 22/03/2021 até 02/04/2021	<input type="radio"/>
<input type="checkbox"/> Simulações	Etapa 4:	de 22/03/2021 até 02/04/2021	<input type="radio"/>
<input type="checkbox"/> Avaliação Prática	Etapa 5:	de 05/04/2021 até 16/04/2021	<input type="radio"/>
<input type="checkbox"/> Lista de Exercícios	Etapa 5:	de 05/04/2021 até 16/04/2021	<input type="radio"/>
<input type="checkbox"/> Participação em Aula	Etapa 5:	de 05/04/2021 até 16/04/2021	<input type="radio"/>
<input type="checkbox"/> Simulações	Etapa 5:	de 05/04/2021 até 16/04/2021	<input type="radio"/>
<input type="checkbox"/> Recuperação	Etapa 5:	de 05/04/2021 até 16/04/2021	<input type="radio"/>

Salvar Atividades

Na lista de Instrumentos de Avaliação previstos na POAD, já são mostrados com sinal de ativo () aqueles que já estão vinculados à Ficha Desempenho.

Obs.: Lembrando que, cada Ficha Desempenho comporta até 20 (vinte) atividades.

Com a lista de instrumentos previstos, pode-se selecionar () qual ou quais deseja criar avaliação e clicar no botão Salvar Atividades () que as atividades serão criadas do tipo Pontual e sem data, devendo ser editadas para completar as demais informações.



Ficha Desempenho

Comp. Curric.	Turma	Classe	S/M	Turno
TPA	1-DIV	CTM 05/2021	1ª	Integral

Datas previstas para os Conselhos de Classe em 2021

Conselho de Classe Intermediário	29/04/2021
Conselho de Classe Intermediário	30/04/2021
Conselho de Classe Final	07/07/2021
Conselho de Classe Intermediário	29/09/2021
Conselho de Classe Intermediário	30/09/2021
Conselho de Classe Final	16/12/2021

Datas previstas para entregas de menção

de 15/04/2021 até 28/04/2021
de 02/07/2021 até 06/07/2021
de 22/09/2021 até 27/09/2021
de 10/12/2021 até 15/12/2021


Ficha Desempenho referente ao Conselho Intermediário 1

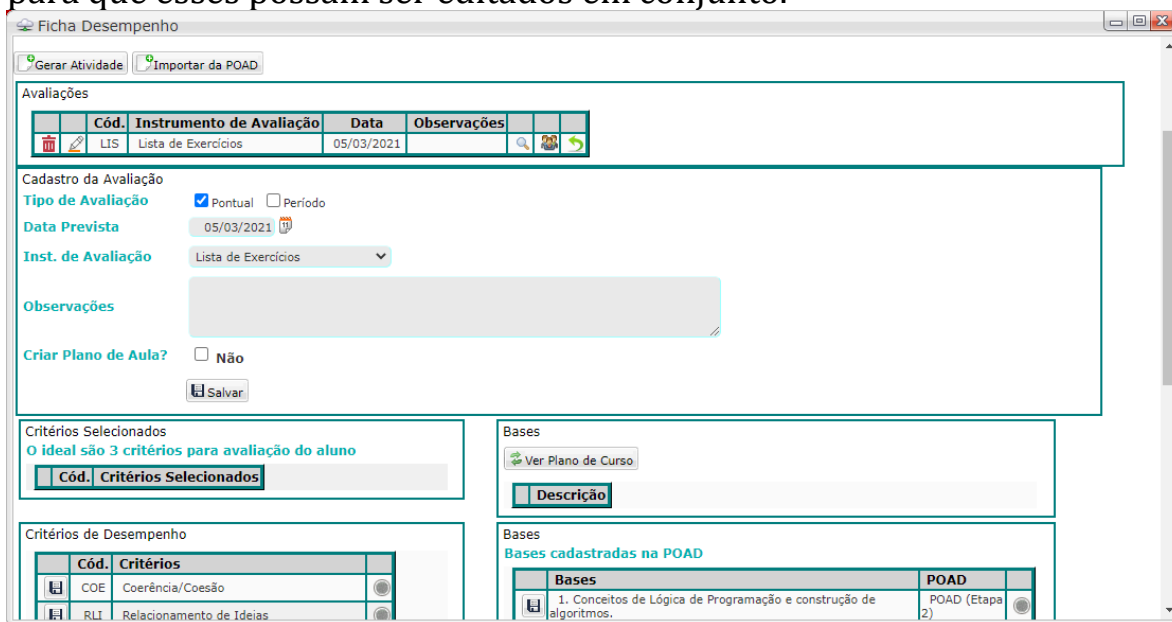
Gerar Atividade Importar da POAD

Avaliações

Cód.	Instrumento de Avaliação	Data	Observações
LIS	Lista de Exercícios	05/03/2021	
ESC	Avaliação Escrita	//	
PRA	Avaliação Prática	//	
SIM	Simulações	//	
PAR	Participação em Aula	//	

Editar Atividades

Para editar as atividades previstas, deve-se clicar no botão de editar () que a tela é preenchida com os dados já cadastrados na atividade, também são carregados os dados de Critérios de Desempenho e Bases para que esses possam ser editados em conjunto.



Ficha Desempenho

Gerar Atividade Importar da POAD

Avaliações

Cód.	Instrumento de Avaliação	Data	Observações
LIS	Lista de Exercícios	05/03/2021	

Cadastro da Avaliação

Tipo de Avaliação Pontual Período

Data Prevista 05/03/2021

Inst. de Avaliação Lista de Exercícios

Observações

Criar Plano de Aula? Não

Salvar

Critérios Selecionados

O ideal são 3 critérios para avaliação do aluno

Cód.	Critérios Selecionados
------	------------------------

Bases

Ver Plano de Curso

Descrição

Critérios de Desempenho

Cód.	Critérios
COE	Coerência/Coesão
RLI	Relacionamento de Ideias

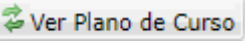
Bases cadastradas na POAD


Bases	POAD
1. Conceitos de Lógica de Programação e construção de algoritmos.	POAD (Etapa 2)

O sistema só deixa cadastrar as menções das atividades se houver ao menos 3 (três) critérios de desempenho vinculados a cada atividade e ao menos 1 (uma) base para ser avaliada.


O sistema apresenta uma lista completa de critérios de desempenho que podem ser utilizados para avaliar o desempenho dos alunos (lado esquerdo da tela).

No lado direito, existe a lista de Bases, sendo que ao acessar a interface, as primeiras bases apresentadas são aquelas cadastradas na Etapa da POAD referente à data da atividade.


Caso seja necessário abrir outras bases, pode-se clicar no botão Ver Plano de Curso () que a lista é atualizada e mostra todas as bases previstas no plano de curso.

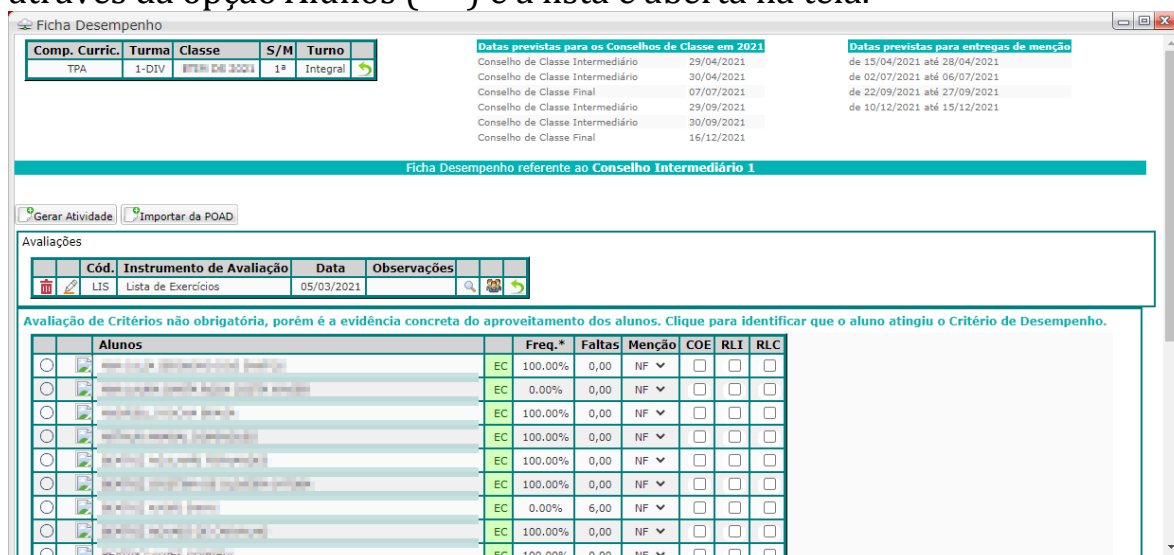
Para incluir as Bases ou os Critérios de Desempenho, basta clicar no botão de salvar () ao lado do item desejado.

Detalhes da Atividade

Outra forma de vincular/editar os Critérios de Desempenho e as Bases em uma atividade é clicando no botão detalhes (). Ao clicar nesse botão, a edição da atividade é inibida ficando na tela apenas a parte de Critérios de Desempenho e Bases.

Avaliar os Alunos

Para avaliar os alunos dentro da atividade, devemos abrir a lista de alunos através da opção Alunos () e a lista é aberta na tela.



The screenshot shows the 'Ficha Desempenho' interface. At the top, there is a table with columns: Comp. Curric., Turma, Classe, S/M, and Turno. Below this, there are two sections for 'Datas previstas para os Conselhos de Classe em 2021' and 'Datas previstas para entregas de menção'. The main section is titled 'Ficha Desempenho referente ao Conselho Intermediário 1'. It includes buttons for 'Gerar Atividade' and 'Importar da POAD'. Below these is a table for 'Avaliações' with columns: Cód., Instrumento de Avaliação, Data, and Observações. The bottom part of the screenshot shows a table for 'Avaliação de Critérios não obrigatória, porém é a evidência concreta do aproveitamento dos alunos. Clique para identificar que o aluno atingiu o Critério de Desempenho.' with columns: Alunos, Freq.*, Faltas, Menção, COE, RLI, and RLC. The table contains several rows of student data with checkboxes for each criterion.

Nessa lista é possível informar a menção de cada aluno e, também, se o aluno atingiu () ou não atingiu () determinado Critério de Desempenho.

Obs.: A identificação dos critérios de desempenho serve como apoio pedagógico da avaliação dos alunos, não sendo obrigatória essa informação.

Essa lista é programada para salvar cada registro anotado pelo professor, de forma que nada é perdido.

Como confirmação, ao final da lista de alunos também existe um botão de salvar.

FINALIZAR A FICHA DESEMPENHO

Atualizaremos essa informação nos próximos dias.