

Manual de Usuário

Consultando Progressão Parcial do Aluno no SIGA?

Categoria	Usuários-Alunos
Processo	Progressão Parcial do Aluno
Manual Id	
Data de Revisão	10/06/2019

Contexto do Manual

Este manual apresenta o processo de Consultar a Progressão Parcial do aluno no sistema SIGA.

Passo 1: Acesso a interface


Através do link de acesso do sistema Etec.

<https://siga.cps.sp.gov.br/aluno/loginEtec.aspx>

The screenshot displays the login page for the Etec - Portal Aluno. At the top, there is a red navigation bar with the CPS São Paulo logo on the left and the SIGA logo on the right. Below this bar, a row of five buttons provides quick access to various services: Vestibulinho Etec, Vestibulinho Fatec, WebSai, Inova, and Email Institucional. The central part of the page is a light-colored login area. It features two input fields labeled 'USUÁRIO' and 'SENHA', followed by an 'Entrar' button. To the right of the fields is a 'TENTATIVAS' counter showing the number '5'. Below the login fields, there is a link that says 'Verifique se o seu Login está liberado' and a button with a question mark icon labeled 'Precisa de Ajuda?'. At the bottom of the page, a dark blue footer contains the text 'Etec - Portal Aluno' and a small copyright notice: 'Centro Paula Souza. Desenvolvido pela equipe SIGA. Todos os direitos reservados.'

Passo 2: Acesso ao ambiente do aluno

Após realização do login irá aparecer uma interface conforme mostra abaixo.



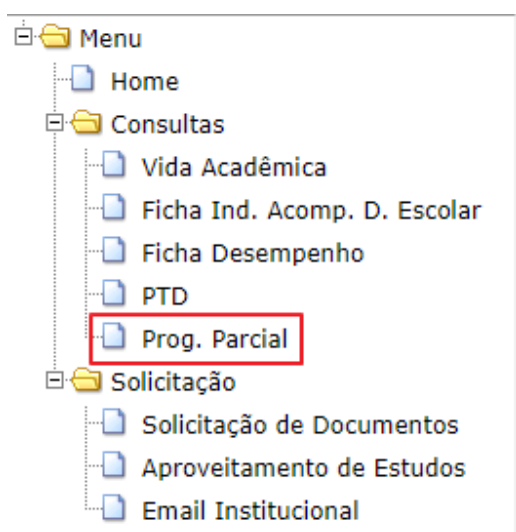
Menu
 Home
 Consultas
 Vida Acadêmica
 Ficha Ind. Acomp. D. Escolar
 Ficha Desempenho
 PTD
 Prog. Parcial
 Solicitação
 Solicitação de Documentos
 Aproveitamento de Estudos
 Email Institucional

Alunos, Professores e Servidores Administrativos
WEBSAI 2018
 AVALIAR PARA TRANSFORMAR
 de 22 de outubro
 a 16 de novembro
 Clique aqui e preencha o formulário on-line

[Clique aqui e preencha o formulário on-line](#)

Passo 3: Consulta Progressão Parcial

Ao clicar no menu “Prog. Parcial”, irá aparecer uma interface conforme abaixo.




Menu
 Home
 Consultas
 Vida Acadêmica
 Ficha Ind. Acomp. D. Escolar
 Ficha Desempenho
 PTD
 Prog. Parcial
 Solicitação
 Solicitação de Documentos
 Aproveitamento de Estudos
 Email Institucional


PROGRESSÃO PARCIAL

FILTRO
 Curso



Curso : aqui irá aparecer o(s) curso(s) que o(a) aluno(a) está cursando.

Ao clicar na caixa , deverá escolher qual curso pretende ver as informações. Após a escolha, deverá clicar no botão “**Filtrar**”  , que irá mostrar as informações do referido curso, como mostra logo mais abaixo.



PROGRESSÃO PARCIAL

FILTRO Curso 

LEGENDA

-  Falta professor criar Atividade de Progressão Parcial
-  Falta aluno concluir Atividade de Progressão Parcial
-  Atividade de Progressão Parcial concluída

PROGRESSÃO PARCIAL

Aluno	Turno	M/S	Ano/Sem.	Compo. Curric.	Concluído em:	Men.	St
Aluno(a) (nome) (sobrenome)	Integral	2	20191	LPLCP-II	04/06/2019	R	
Aluno(a) (nome) (sobrenome)	Integral	1	20181	FI-I	30/10/2018	R	
Aluno(a) (nome) (sobrenome)	Integral	1	20181	TLBD-I	20/11/2018	R	
Aluno(a) (nome) (sobrenome)	Integral	2	20191	TPI-II	//		

Nessa grid tem-se as seguintes informações:

1. **Aluno:** nome do(a) aluno(a).
2. **Turno:** Manhã, Tarde, Noite e Integral.
3. **Ano/Sem.:** Ano e Semestre da progressão parcial.
4. **Compo. Curric.:** o código da componente curricular. Ao passar o mouse sobre o código irá aparecer o nome da componente curricular e quem é o professor responsável pela PP.
5. **Concluído em:** a data que a PP foi concluída.
6. **Menção:** a menção tirada pelo aluno na PP.
7. **St:** o status em que se encontra a PP, cuja legenda está logo acima.

Passo 4: Vendo informações em relação ao componente curricular.

Ao clicar no link formado pelo código do compon. curricular, o sistema irá mostrar as atividades que o professor estará solicitando. A interface que mostra as atividades é mostrada logo mais abaixo.

ATIVIDADE(S)

Reg.	Atividade(s)	Data Elab.
2129	Lista de exercício	27/02/2018
2130	Durante a progressão parcial o aluno realizará pesquisas e estudo de casos, assim como estudará material proposto e realizará avaliações sobre os conteúdos abordados.	27/02/2018

Ao clicar no Registro da atividade, irão mostrar os tipos de Avaliações que serão solicitadas, as Bases Tecnológicas, as Competências, os

Conhecimentos e as Habilidades. Irá abrir uma nova interface flutuante, com as informações acima citados.

TIPO(S) DE AVALIAÇÃO(ÕES)

Reg.	Tipo Aval.	Observação	Data Ent.	Men.
3900	Trabalho/Pesquisa	Atividade avaliativa com o intuito de avaliar o conhecimento do aluno de forma abrangente as seguintes disciplinas: Fundamentos de Banco de Dados, Fundamentos de Banco de Dados, Fundamentos de Banco de Dados, Fundamentos de Banco de Dados, Fundamentos de Banco de Dados.	30/03/2018	B
3900	Trabalho/Pesquisa	Atividade avaliativa com o intuito de avaliar o conhecimento do aluno de forma abrangente as seguintes disciplinas: Fundamentos de Banco de Dados, Fundamentos de Banco de Dados, Fundamentos de Banco de Dados, Fundamentos de Banco de Dados, Fundamentos de Banco de Dados.	06/04/2018	B
3900	Estudo de Caso	Atividade avaliativa com o intuito de avaliar o conhecimento do aluno de forma abrangente as seguintes disciplinas: Fundamentos de Banco de Dados, Fundamentos de Banco de Dados, Fundamentos de Banco de Dados, Fundamentos de Banco de Dados, Fundamentos de Banco de Dados.	27/04/2018	R
3900	Avaliação Prática	Atividade avaliativa com o intuito de avaliar o conhecimento do aluno de forma abrangente as seguintes disciplinas: Fundamentos de Banco de Dados, Fundamentos de Banco de Dados, Fundamentos de Banco de Dados, Fundamentos de Banco de Dados, Fundamentos de Banco de Dados.	01/06/2018	R
3900	Projeto	Atividade avaliativa com o intuito de avaliar o conhecimento do aluno de forma abrangente as seguintes disciplinas: Fundamentos de Banco de Dados, Fundamentos de Banco de Dados, Fundamentos de Banco de Dados, Fundamentos de Banco de Dados, Fundamentos de Banco de Dados.	29/06/2018	B
3900	Avaliação Escrita	Atividade avaliativa com o intuito de avaliar o conhecimento do aluno de forma abrangente as seguintes disciplinas: Fundamentos de Banco de Dados, Fundamentos de Banco de Dados, Fundamentos de Banco de Dados, Fundamentos de Banco de Dados, Fundamentos de Banco de Dados.	29/06/2018	I
3900	Projeto	Atividade avaliativa com o intuito de avaliar o conhecimento do aluno de forma abrangente as seguintes disciplinas: Fundamentos de Banco de Dados, Fundamentos de Banco de Dados, Fundamentos de Banco de Dados, Fundamentos de Banco de Dados, Fundamentos de Banco de Dados.	31/08/2018	R
3900	Avaliação Prática	Atividade avaliativa com o intuito de avaliar o conhecimento do aluno de forma abrangente as seguintes disciplinas: Fundamentos de Banco de Dados, Fundamentos de Banco de Dados, Fundamentos de Banco de Dados, Fundamentos de Banco de Dados, Fundamentos de Banco de Dados.	05/10/2018	R

BASE TECNOLÓGICA

Reg.	Base Tecnológica
3900	1. Introdução a banco de dados:
3900	1.1 história, definição, importância dos sistemas de bancos de dados nas organizações
3900	2.1 características de SGBD (Sistema de Gerenciamento de Banco de Dados);
3900	2.3 modelo lógico – Regras de Derivação e Regras de Restrição – DER e MER;
3900	3. Metodologia CASE;
3900	4. Modelo Lógico:
3900	5. Tipos de Restrições de Integridade:
3900	5.1 Integridade Relacional;
3900	5.2 Integridade Referencial
3900	6. Grau de cardinalidade
3900	11. Projeto lógico de banco de dados
3900	17. Implementação de banco de dados:
3900	21. Linguagem de definição de dados – DDL;
3900	22. Linguagem de manipulação de dados – DML;

COMPETÊNCIAS

Reg.	Competência
3900	1. Contextualizar, investigar e desenvolver modelo para aplicação em banco de dados.

CONHECIMENTO

Reg.	Conhecimento
3900	

HABILIDADES

Reg.	Habilidade
3900	1.1. Coletar dados sobre informações que devam ser armazenadas em banco de dados.

Para limpar a tela basta clicar no Menu no item **Home**.

